



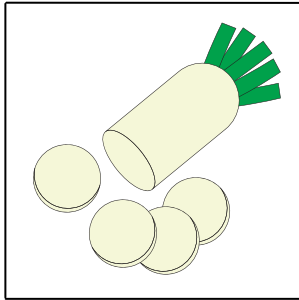
【季節】



●




●



●




●



●




●



●




●



●



●









●







●



【しりとり】




【常識】




【仲間はずれ】


①























②



③



【言語】

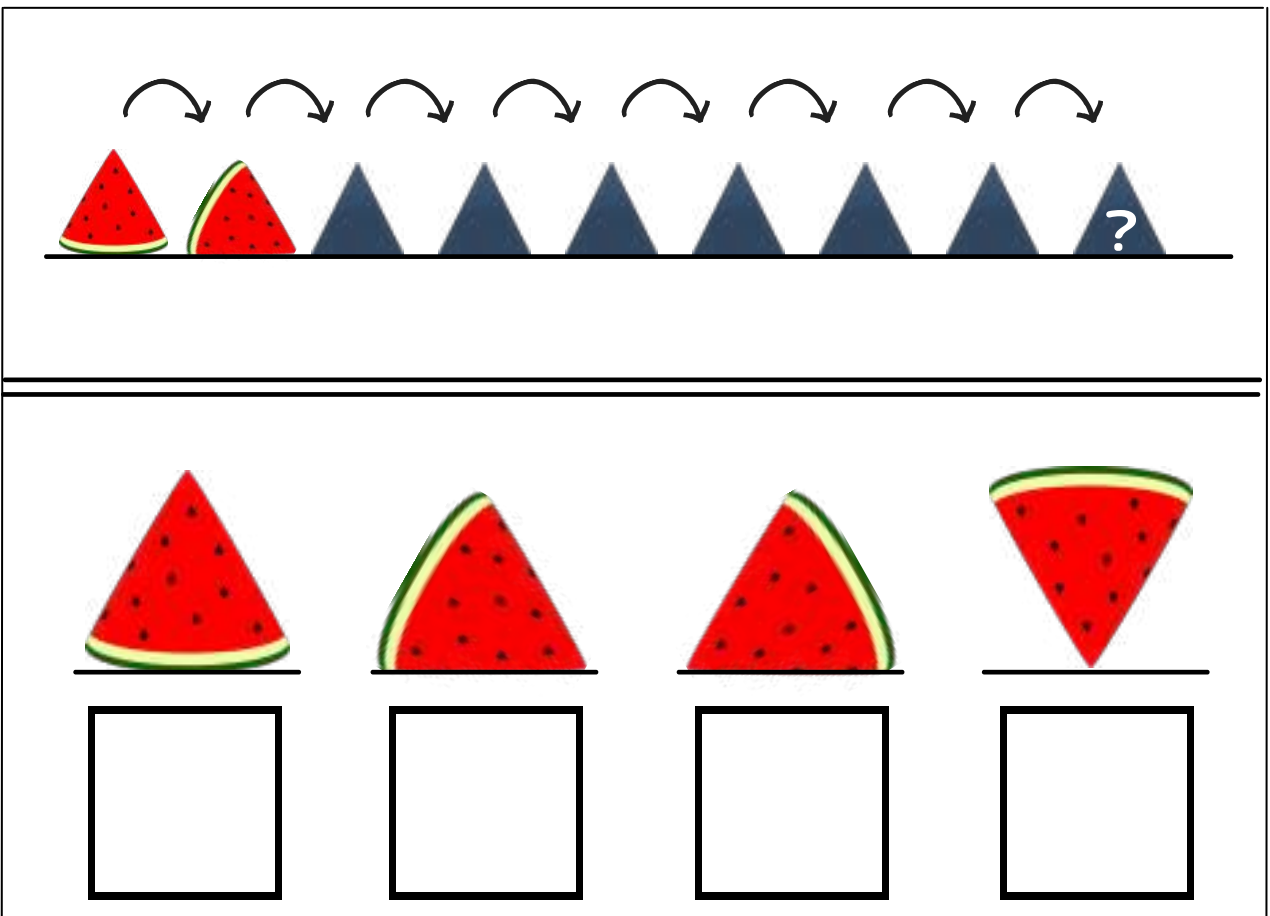
①		   
②		   
③		   
④		   











【道德】















【規則性】



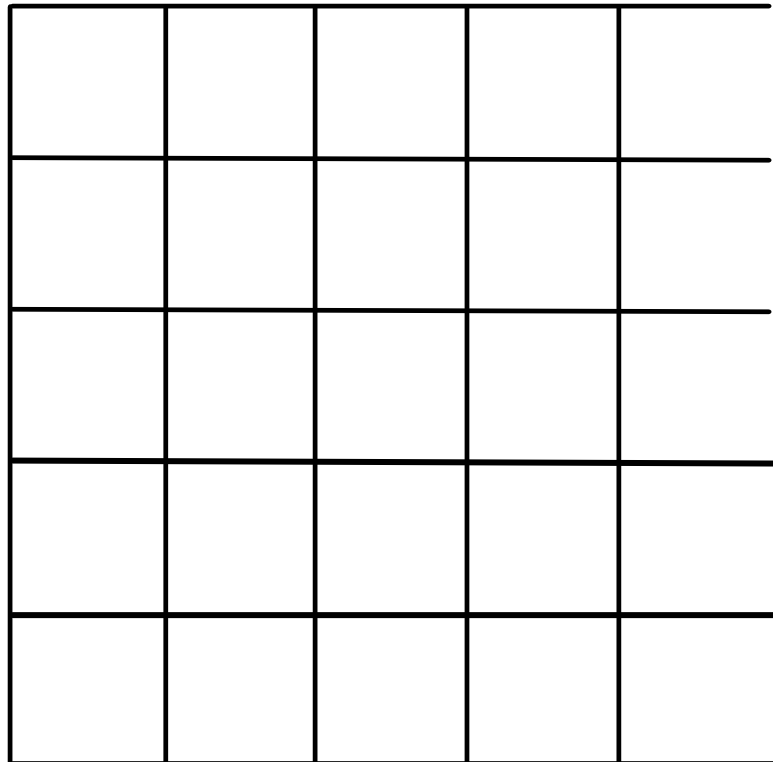
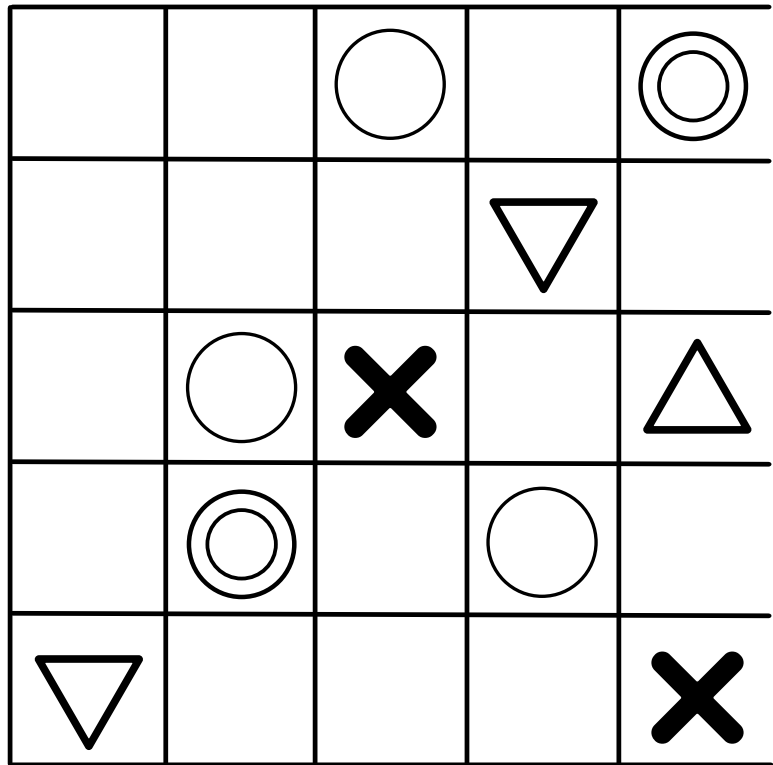
【見る記憶（記憶用）】



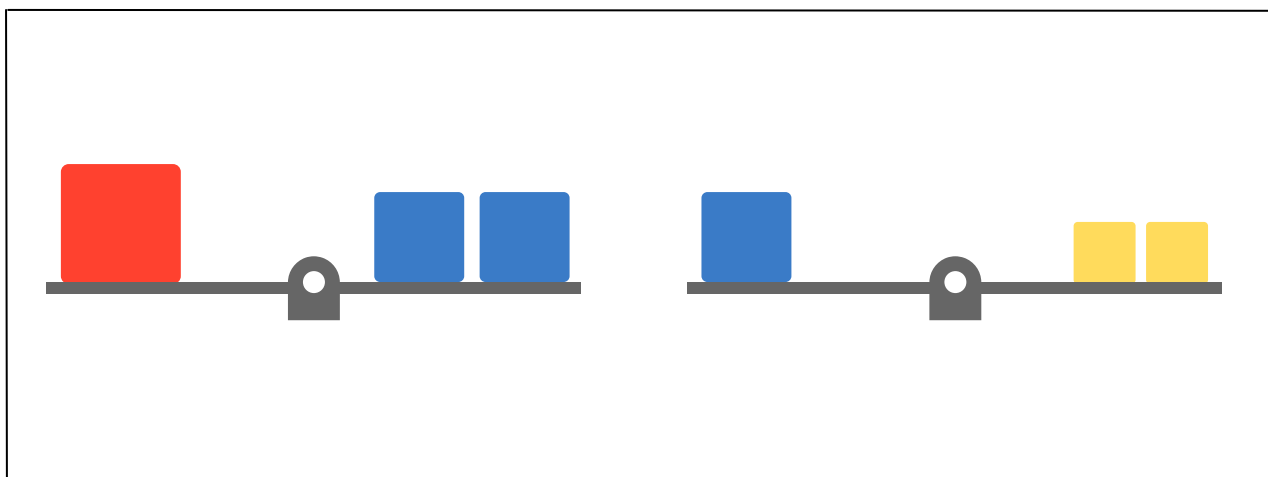
【見る記憶（解答用）】



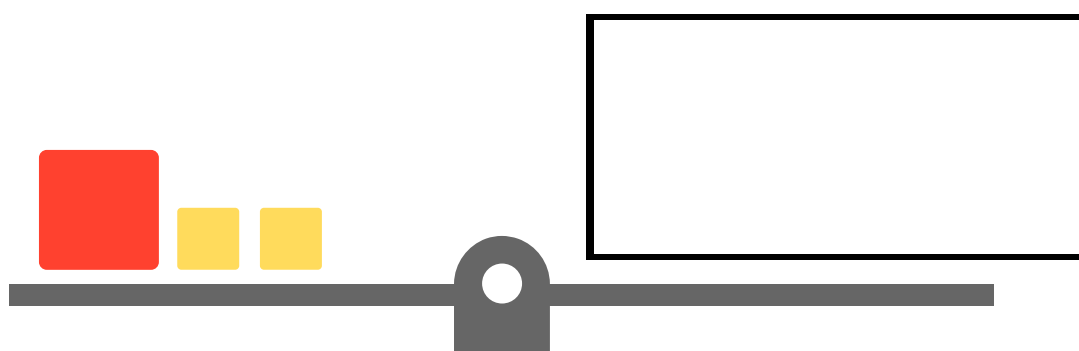
【模写】



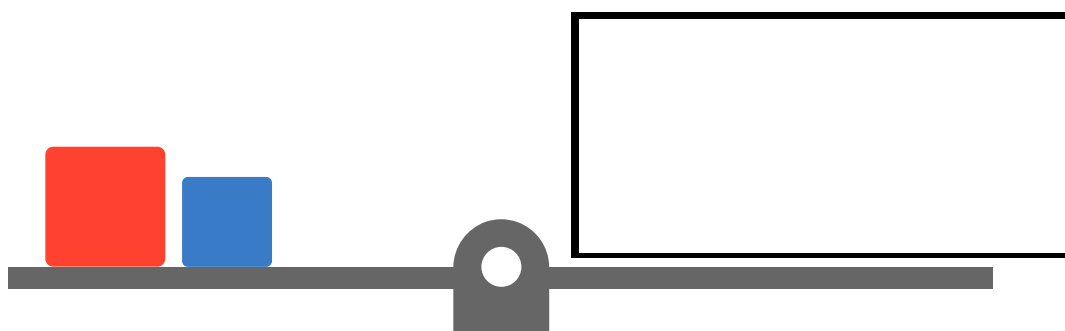
【重さ比べ】



①

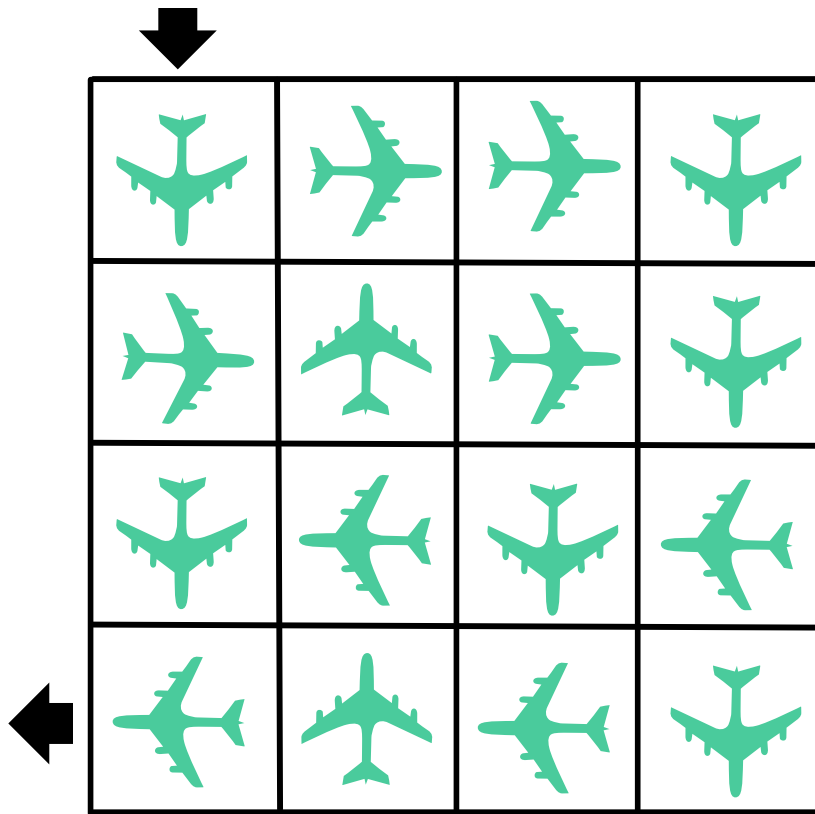


②


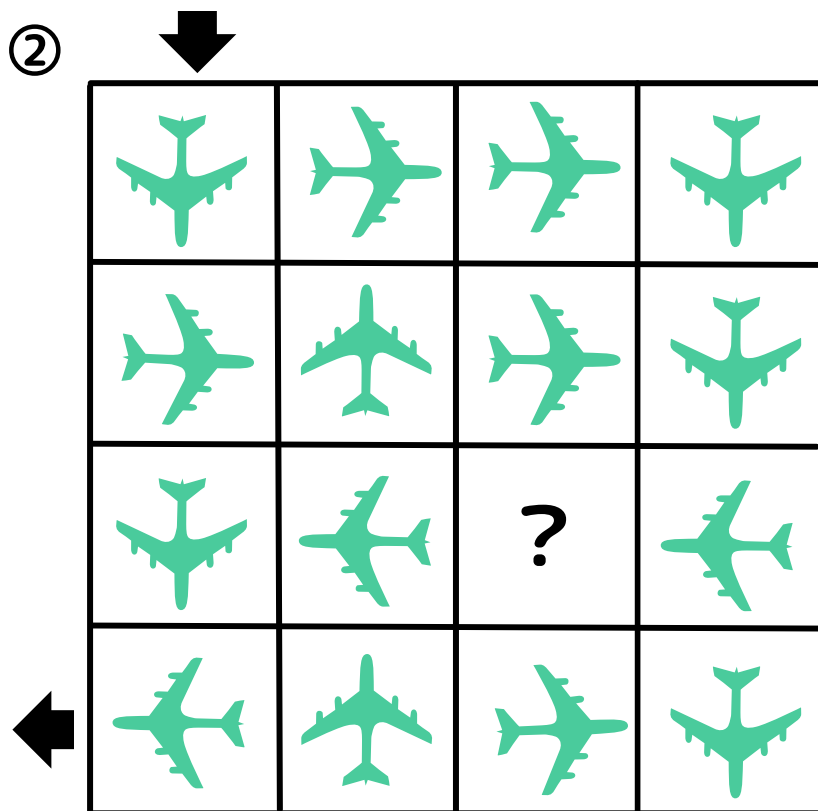


【移動】

①




②



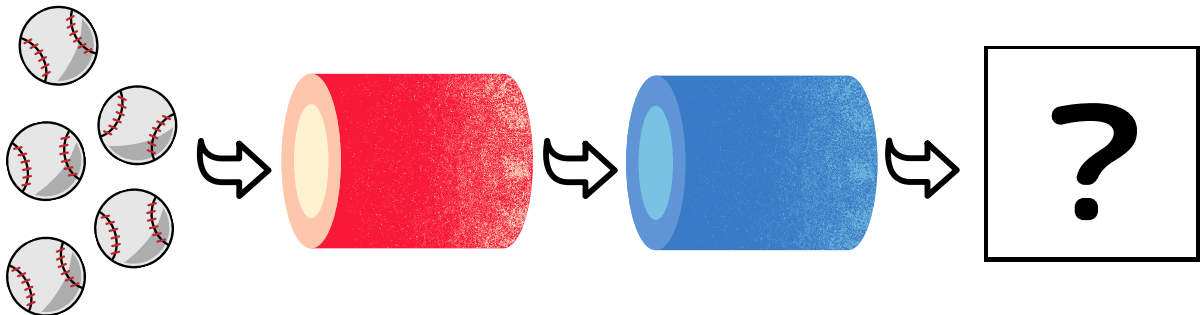
【増減】

①



--	--	--	--	--	--	--	--	--	--

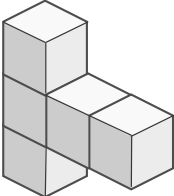
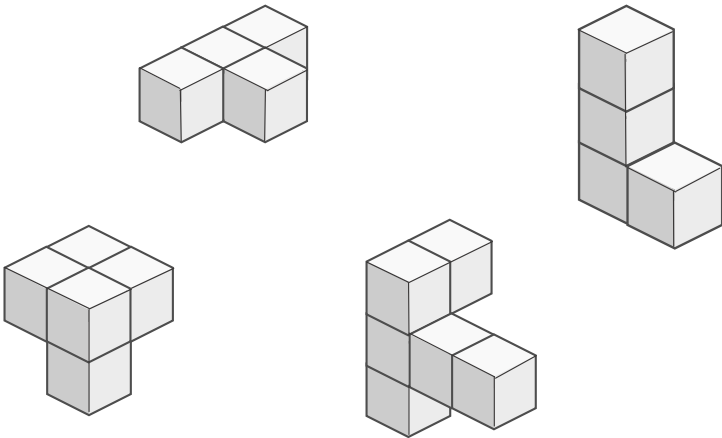
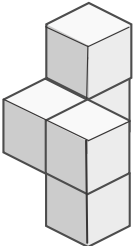
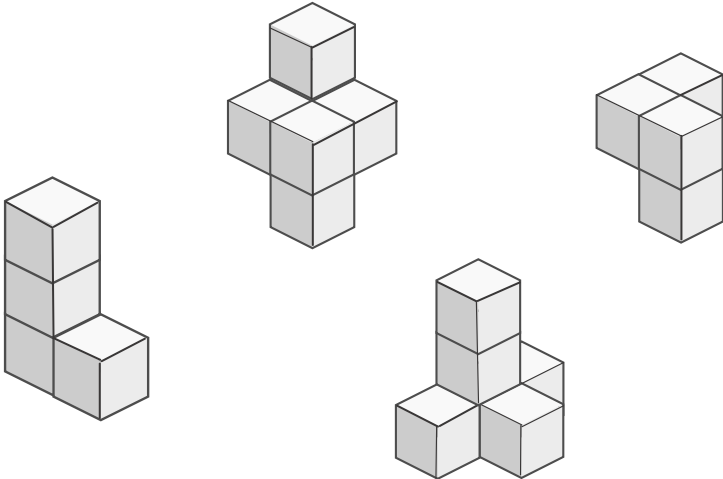
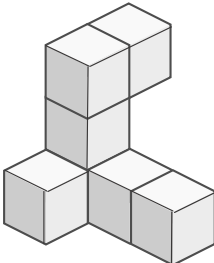
②



--	--	--	--	--	--	--	--	--	--




【積木】

①		
②		
③		




【数 1】

①




--	--	--	--	--	--	--	--	--	--




--	--	--	--	--	--	--	--	--	--


②




							○		
--	--	--	--	--	--	--	---	--	--




【数 2】



①









②












【系列1】



①











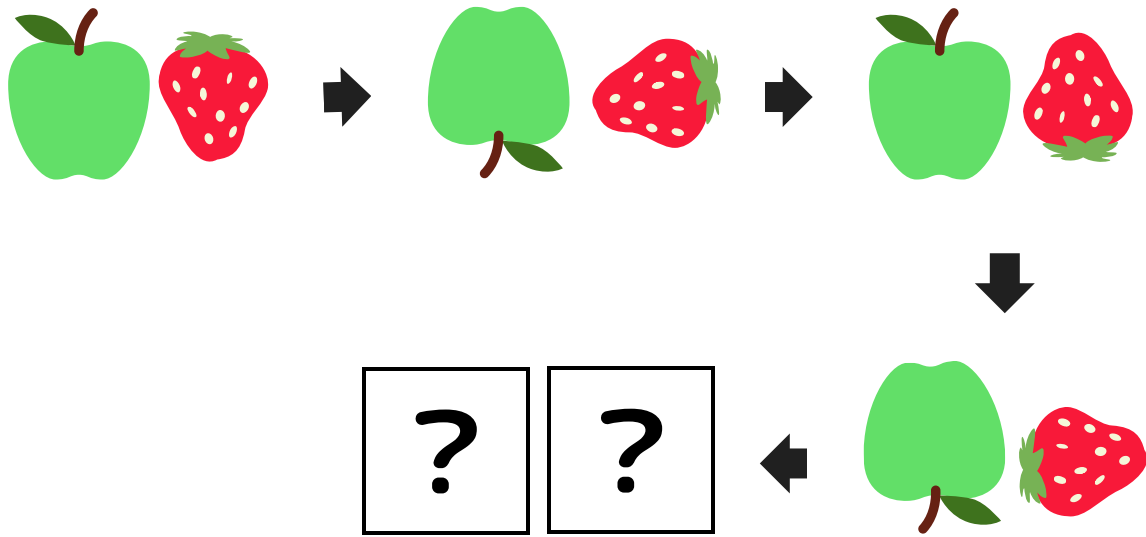
②


















③



【系列2】




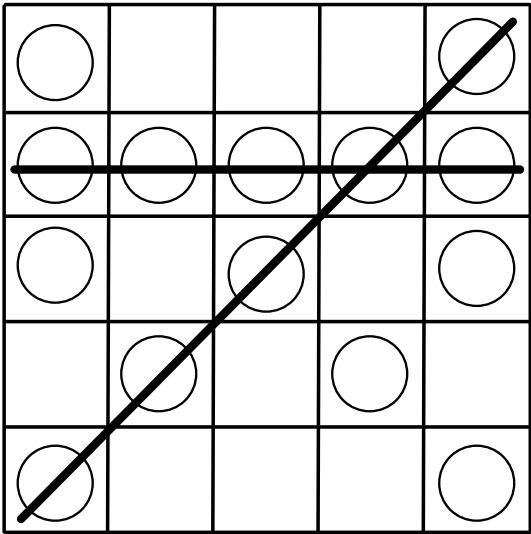
【方向性】

①				
				
②				
				
③				
				





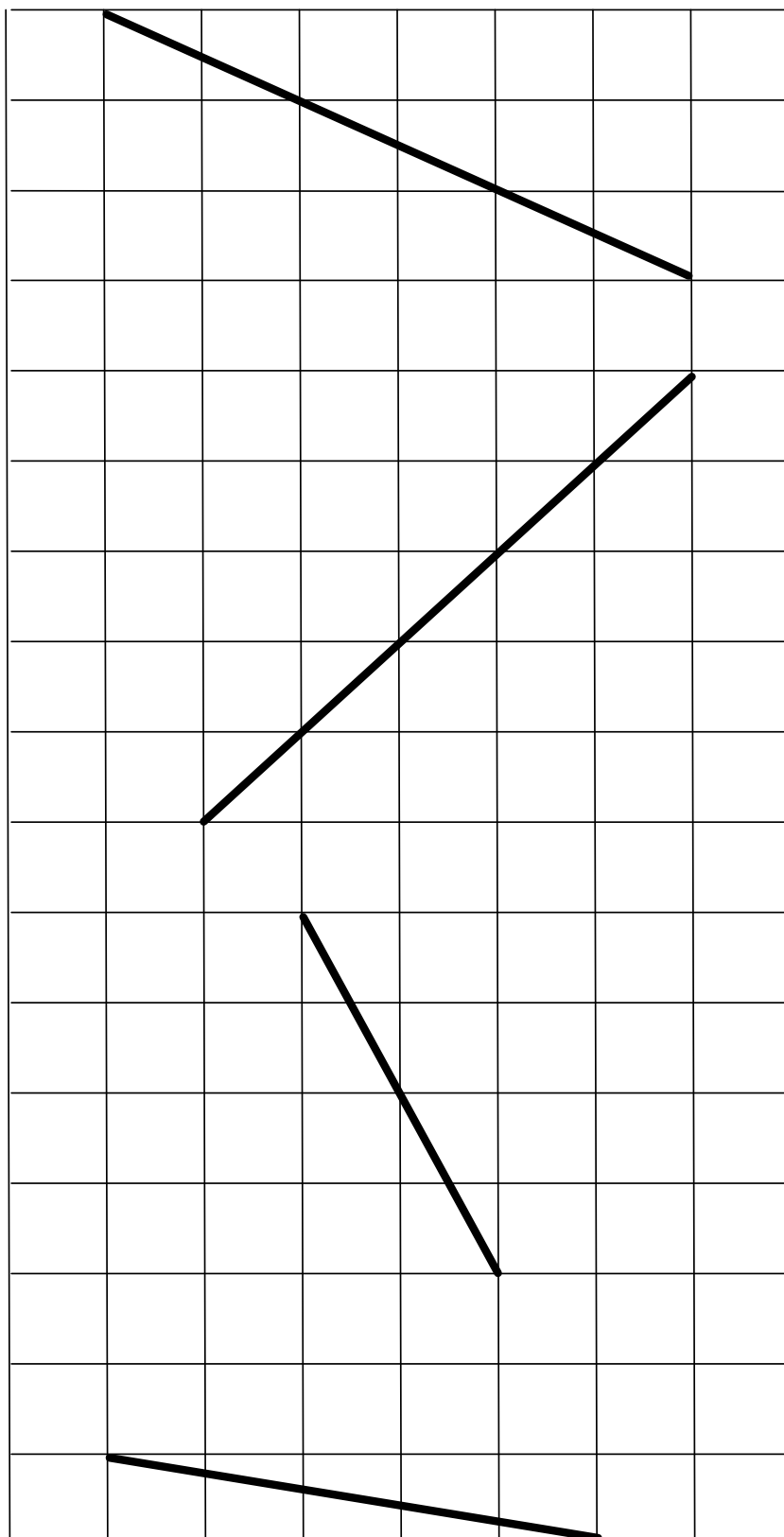


【ビンゴ】

(みほん)



【長さ比べ】



ペーパーテスト

鉛筆を使います。

間違えた場合は、消しゴムで消します。

※訂正していると分かる場合には、×でもかまいません。

「ことば せいかつ」

【季節】 同じ季節のものを選んで、上と真ん中、下の絵を線で結びましょう。

【しりとり】 上から下までしりとりでつながるとき、「？」の所にいれるとよいものを右の絵の中から選んで、○をつけましょう。

【常識】 左のものが大きくなったら何になるのでしょうか。右の中から選んで、○をつけましょう。

【仲間はずれ】 四角の中で仲間はずれのものに、○をつけましょう。

【言語】 左の絵と、同じ音の数のものを右の絵の中から2つみつけて、○をつけましょう。

【道徳】

① 電車がゆれて、となりの子の足を踏んでしまいました。
アヒルさんは、「わざとじゃないよ」と言いました。
リスさんは、「ごめんなさい」と言いました。
ウシさんは、気づかないふりをして黙っていました。
正しいことをしたのは誰ですか。○をつけましょう。

② バスが来るまで、バス停で待っています。
ワニさんは、静かに待っています。
ライオンさんは友達が来たので、うれしくなり大きな声を出しました。
コアラさんはお友達とおしゃべりをしています。
正しいことをしているのは誰ですか。○をつけましょう。

「かず かたち」

【規則性】 上の絵のようにすいかが転がっていました。？の所に来るのはどのすいかですか。下の4つの中から選んで、その下の四角に○をつけましょう。

【見る記憶】 絵をよく見て覚えましょう。
今ものをそれぞれの四角の中から選んで、○をつけましょう。

【模写】 上の見本の絵の通りに、下のマス目に書き写しましょう。



【重さ比べ】 上の絵のように赤色の□、青色の□、黄色の□がシーソーでつり合っています。

- ① シーソーの右側に何個青い□を乗せればつりあいますか。その数だけ四角の中に□を書きましょう。
- ② シーソーの右側に何個黄色の□を載せればつりあいますか。その数だけ四角の中に□を書きましょう。

【移動】

- ① 左上の矢印のひこうきから、左下の矢印まで、ひこうきの向きの通りに進んでいきます。矢印から矢印に進む線を書きましょう。
- ② 途中に「？」で消えているところがありますが、そこに入る正しい向きのひこうきを右の絵の中から、選んで○をつけましょう。

【増減】

ボールが赤い筒を通ると2個増え、青い筒を通ると1個減ります。次の時、ボールは何個になってでてきますか。その数だけ、下の四角に○を書きましょう。

【積み】

- ① 左の積み木の数に、1つ数を増やしたものを右の積み木の中から選んで、○をつけましょう。
- ② 左の積み木の数から、1つ数を減らしたものを右の積み木の中から選んで、○をつけましょう。
- ③ 積み木の数を数えて、その数だけ下の四角に○で書きましょう。

【数1】

- ① サイコロの出た目の数だけ動物が進みます。とまったところに○をつけましょう。
- ② コアラが○の所まで進みました。2回目のサイコロの目はいくつですか。そのサイコロを下から選んで、○をつけましょう。

【数2】

上の見本の左側は洋ナシが4個増えている絵で、右側は2個減っている絵です。

- ① チューリップが1つ増えている絵はどれですか。その絵のとなりの四角に○をつけましょう。
- ② みつばちがいて、2匹減った絵はどれですか。その絵のとなりの四角に○をつけましょう。

【系列1】

空いているところにはどちらの動物が入りますか。下の動物から選んで、○をつけましょう。

【系列2】

□に入る絵を見つけて、○をつけましょう。

【方向性】

上の絵のものを真上から見たらどう見えますか。その絵を下の中から絵を選んで、○をつけましょう。

【ビンゴ】

○を5個揃えて、ビンゴを2個作るにはどこに○を書けばよいですか。その場所を○を書きましょう。

【長さ比べ】

一番長い棒を見つけて、右の四角に○をつけましょう。



