
















## 【季節】








# 【常識 1】



# 【しりとり】





【言語】






## 【なぞなぞ】



①



②





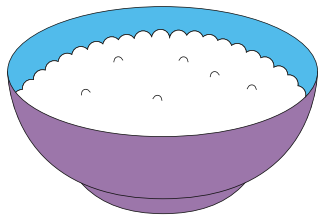
③



④




## 【常識2】

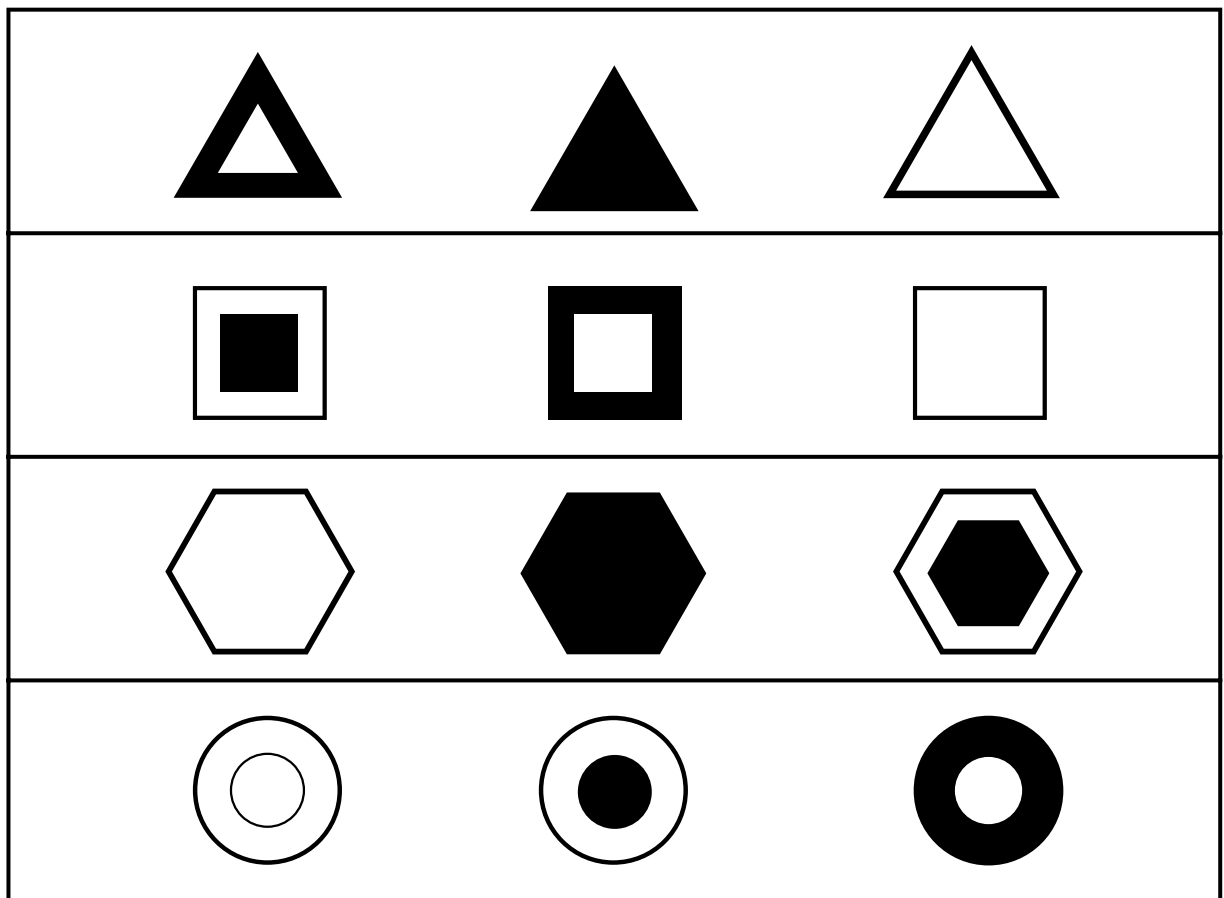


## 【見る記憶】

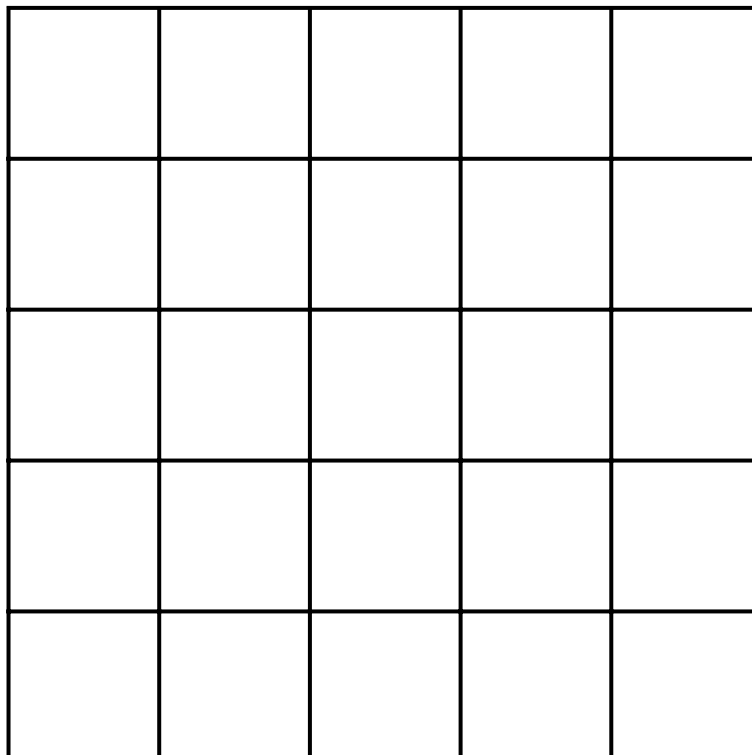
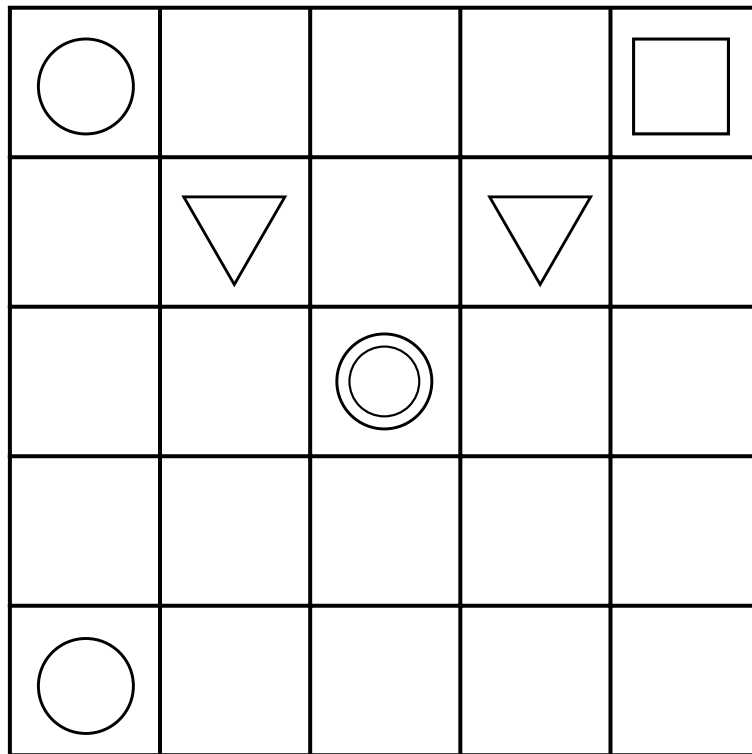
記憶用




解答用



【模写】

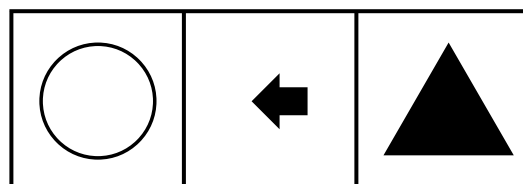
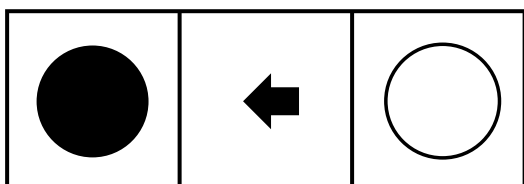
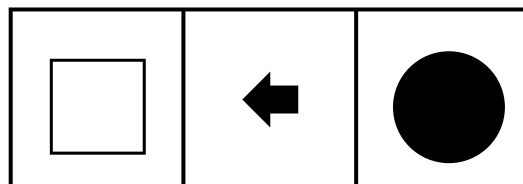
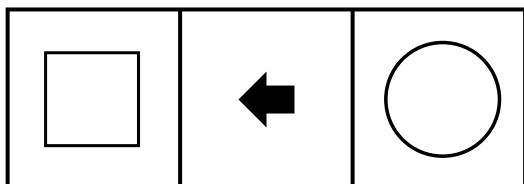




【数】















【系列】



## 【長さ比べ】



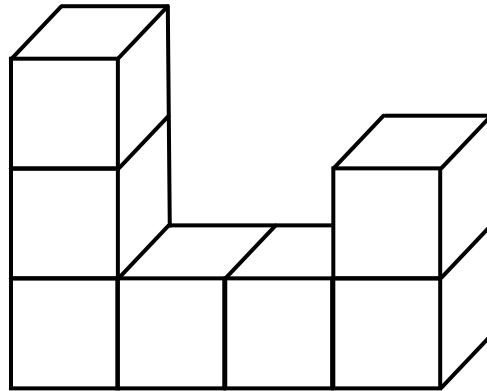
【同図形】



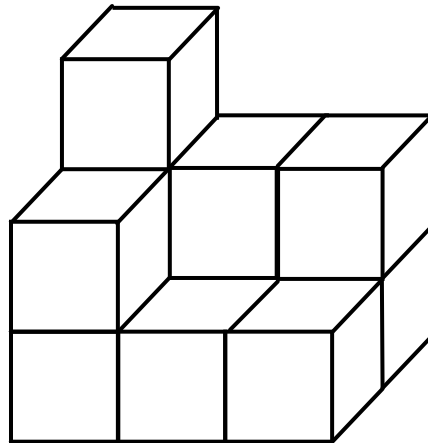


## 【積木の数】

①



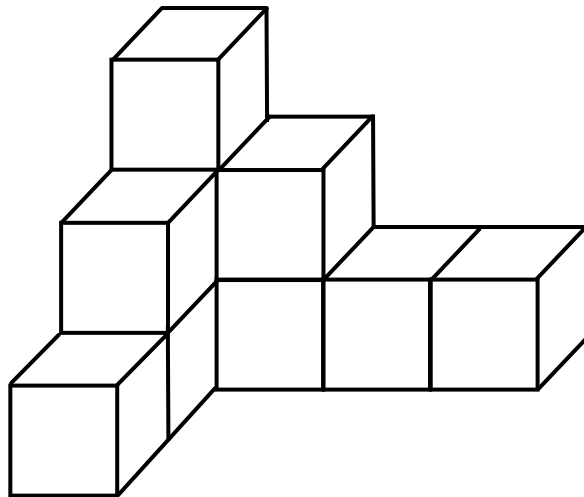

②



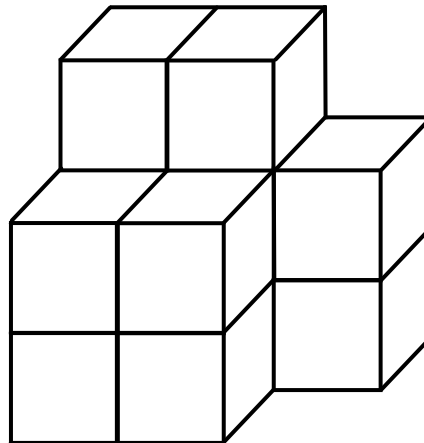



## 【積木の数】

③





④







## 【分ける】



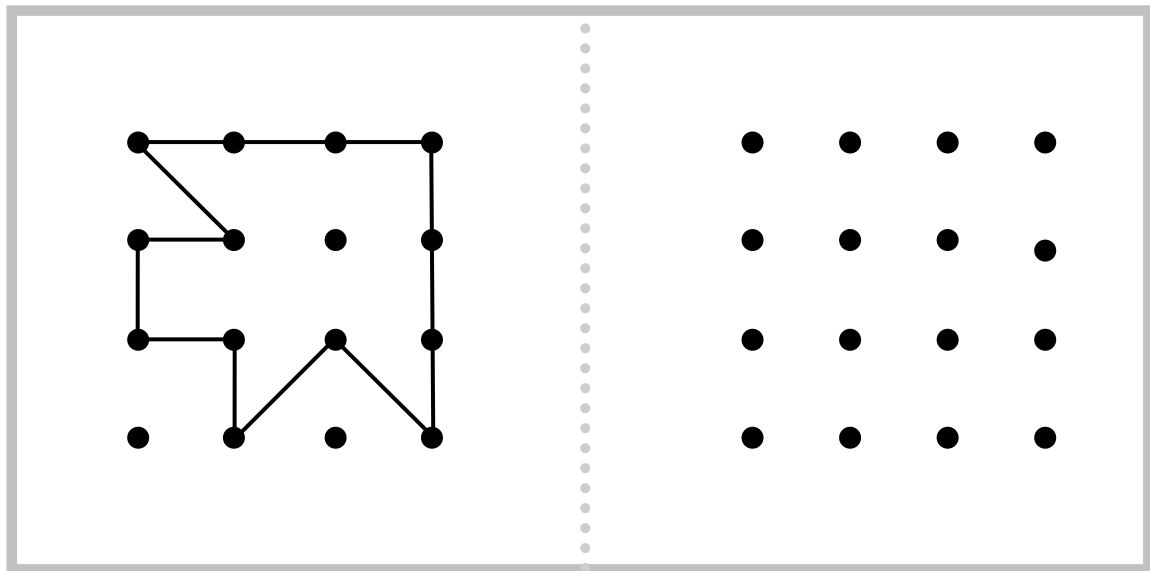
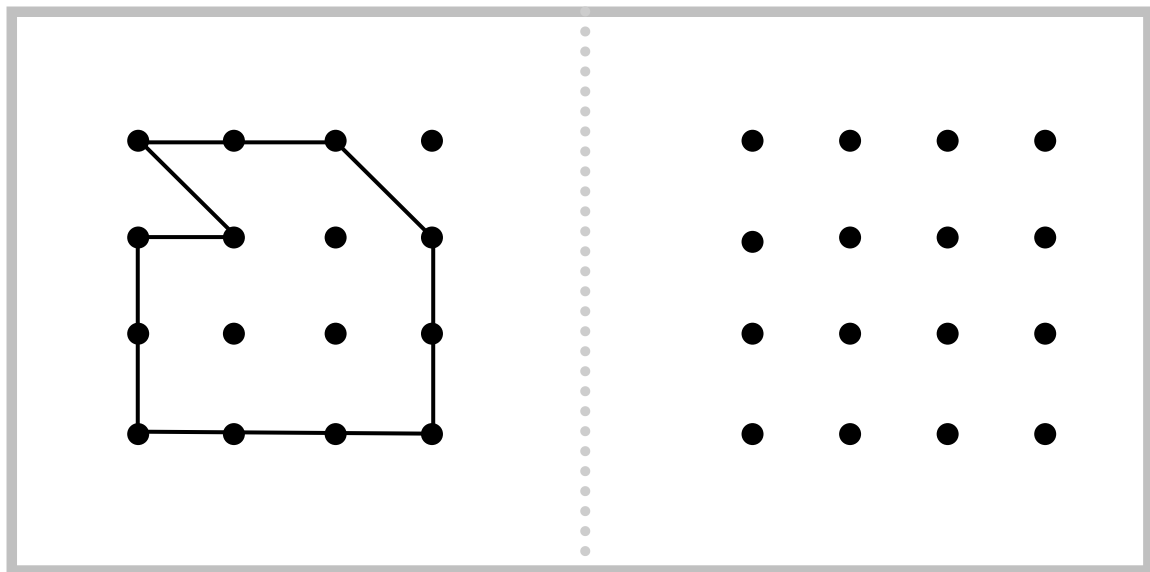



【増減】







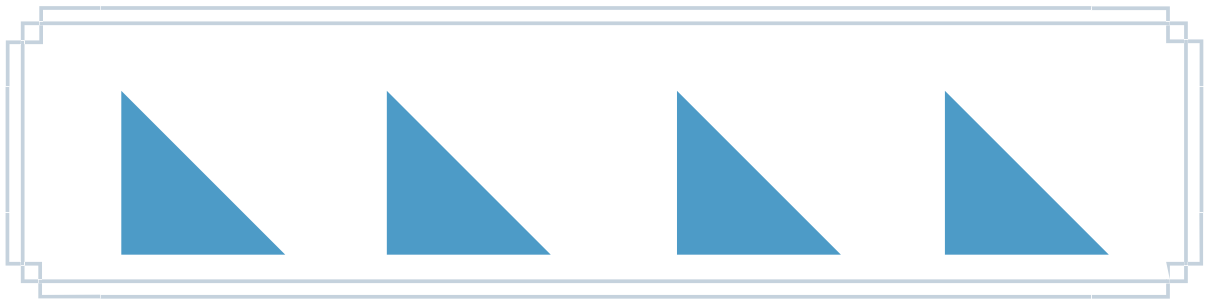





# 【鏡点図形】



## 【図形合成】

例



## ペーパーテスト

鉛筆を使います。

間違えた場合は、消しゴムで消します。

※ 訂正していると分かる場合には、×でもかまいません。

### 「ことば せいかつ」

- 【季節】 同じ季節のものを選んで、上と真ん中、下の絵を線で結びましょう。
- 【常識 1】 左の絵は、何を作れますか。○をつけましょう。
- 【しりとり】 上から下の絵までしりとりでつながるとき、「？」に入れるとよいものを右の絵の中から選んで、○をつけましょう。
- 【言語】 左の絵と、同じ音の数のものを右の絵の中から2つみつけて、○をつけましょう。
- 【なぞなぞ】 ヒントを出すので、どんな生き物か○をつけましょう。
- ①・足が4本あります。
    - ・大きな耳をもっています。
    - ・長い鼻をもっています。
  - ②・羽根が生えています。
    - ・花から花へ飛んで移動します。
    - ・花の蜜を集めます。
  - ③・海に住んでいます。
    - ・骨はありません。
    - ・スミをはきます。
  - ④・ぴょんぴょんはねます。
    - ・長い尻尾をもっています。
    - ・おなかに袋があります。
- 【常識 2】 上の2つの絵に、あと一つ何を選ぶとバランスの良い食事になりますか。○をつけましょう。

### 「かず かたち」

- 【見る記憶】 絵をよく見て覚えましょう。今見たものをそれぞれ選んで、○をつけましょう。
- 【模写】 上の絵の見本通りに、下のマス目に同じ絵を書きましょう。
- 【数】 1番多い果物はどれでしょう。その果物の数だけ、四角に○を書きましょう。
- 【系列】 絵が約束の通りの順番で並んでいます。  
下の4つの中から「？」に入る順番に並んでいる絵をみつけて、○をつけましょう。
- 【長さ比べ】 一番長い鉛筆はどれでしょう。右の四角に○をつけましょう。
- 【同図形】 上と下の絵で、全く同じものを線でつなぎましょう。
- 【積木の数】 何個の積木があるか数えましょう。その数だけ○を書きましょう。
- 【分ける】 子ども3人で12個のあめを同じ数になるように分けます。1人は何個あめをもらえますか。  
その数だけ○を書きましょう。
- 【増減】 子どもが4人公園で遊んでいました。2人帰りましたが、後から4人やってきました。  
今、公園には何人の子どもがいますか。その数だけ○を書きましょう。
- 【鏡点図形】 点線で折ったとき左の形の絵がぴったり重なるように、右に書きましょう。
- 【図形合成】 上の三角を3つ使うと例のような形ができます。  
では、三角を4つ使ってできる形はどれですか。下の四角に○を書きましょう。



# 【解答】

<p>【季節】</p>	<p>【常識1】</p>	<p>【しりとり】</p>
<p>【動物】</p>	<p>【なぞなぞ】</p>	<p>【常識2】</p>
<p>【図形】</p>	<p>【横写】</p>	<p>【図】</p>
<p>【系列】</p>	<p>【長さ比べ】</p>	<p>【図形】</p>
<p>【積木の数】</p>	<p>【積木の数】</p>	<p>【分け方】</p>
<p>【遊具】</p>	<p>【顔の図形】</p>	<p>【図形合成】</p>

